



## Pflegehilfskraft - Nachtdienst

### Vollzeit oder Teilzeit - m/w/d

**Arbeitszeit:** Vollzeit

**Einrichtung:** Seniorenpflege Waldesruh

Unsere Einrichtung liegt idyllisch, oberhalb des Kurparks von Bad Endbach. Sie wurde 1987 von Wilfried Herbolzheimer gegründet, der gemeinsam mit seinem Vater, Pastor Friedrich Herbolzheimer, den Senioren der Gemeinde Unterstützung anbieten wollte. Noch heute leitet Familie Herbolzheimer die Einrichtung, die seit 2022 zur MPG Care gehört. Die Seniorenpflege, die mit 21 Pflegeplätzen aus einem ehemaligen Kurheim begann, beherbergt heute 68 stationäre Pflegeplätze, 15 Tagespflegeplätze und 17 Wohnungen für Betreutes Wohnen.

Über 95 engagierte und qualifizierte Mitarbeiter sind in der Seniorenpflege Waldesruh täglich im Einsatz für eine hochwertige Pflege, darunter dutzende Pflegefach- und Hilfskräfte, Betreuungskräfte, Angestellte in Verwaltung und Technik sowie unser Küchenteam.














### Dein Profil

- wünschenswert: eine Ausbildung als Gesundheits- und Krankenpflegehelfer, Altenpflegehelfer (LG1/LG2-Schein)
- Du hast bereits erste Erfahrungen in der Pflege
- Kooperative Zusammenarbeit im Team, Verantwortungsbewusstsein und Einsatzbereitschaft
- Einfühlungsvermögen und Empathie im Umgang mit pflegebedürftigen Menschen
- Führerschein der Klasse B

### Ihre Aufgabe

- Du unterstützt unsere Fachkräfte bei der Grund- und

### Vorteile

-  Attraktives Gehalt
-  Aufstiegschancen durch Zusatzqualifikationen
-  Ausreichend Parkplätze und Ladeboxen für E-Fahrzeuge
-  Betriebliche Altersvorsorge mit überdurchschnittlichem Arbeitgeberzuschuss
-  Familiäres Betriebsklima mit Festen und Ausflügen
-  Flexible Arbeitszeitmodelle
-  Fortbildungsangebote
-  Individueller, familienfreundlicher Rahmendienstplan
-  Jobrad-Leasing
-  Moderne Hilfsmittel
-  Nacht-, Sonn-, Feiertagszuschläge
-  Schöne ländliche Lage
-  Unterstützung bei der Wohnungssuche

Behandlungspflege der Bewohner:innen und achtest dabei auf die Einhaltung unserer Qualitätsstandards

- Du förderst die Lebensqualität unserer Bewohner durch eine ganzheitliche aktivierende Pflege und Betreuung
- Du gibst alle pflegerelevanten Beobachtungen an unsere Fachkräfte weiter